Notre recherche scientifique mieux expliquée :

eureka!

La recherche scientifique est ancrée dans les gènes du ZOO d'Anvers et ZOO Planckendael. Comment tout cela a-t-il commencé ? Comment notre centre de recherche scientifique est-il devenu un des plus avancés d'Europe ? Nous partageons désormais leurs découvertes et résultats sous la bannière ZOO Science.

LINDA VAN ELSACKER

1988. Le ZOO d'Anvers accueille des singes-lions à tête dorée, rescapés du circuit illégal. Le centre emploie alors une seule scientifique, Linda Van Elsacker. Elle a 27 ans. Ces petits singes suscitent son intérêt. Ils se reproduisent mal et sont gravement menacés. Au fil d'observations scientifiques, elle découvre la solution pour améliorer la reproduction : plusieurs nourrissages sur une journée. Les naissances augmentent, le projet fonctionne, le ZOO devient alors le détenteur du livre généalogique. Ce projet pointe le besoin de recherches scientifiques systématiques. En 1994, ce besoin fait naître notre centre de recherche, le Centre for Research and Conservation (CRC). Dans les années 90, la recherche sur les bonobos à Planckendael débouche sur l'ouverture de la première station étrangère sur le terrain, au Congo. Notre centre de recherche gravit les échelons internationaux. Et notre enthousiaste scientifique ? Elle est aujourd'hui directrice de notre département scientifique.

WWW.ZOOSCIENCE.BE

Le ZOO d'Anvers et ZOO Planckendael mènent des recherches scientifiques poussées, suivent une gestion moderne des parcs animaliers et aident les universités, les scientifiques et autres zoos dans un vaste réseau international. Nous voulons partager avec vous nos connaissances et expertise par le biais de ZOO Science, notre nouveau canal de communication de récits scientifiques. Des scientifiques travaillent jour après jour, depuis des années, dans nos parcs. La plupart du temps, en coulisses, dans l'anonymat. Nous voulons les mettre en lumière. ZOO Science est une plateforme visant à vous présenter notre vaste recherche scientifique, dans un langage intéressant et compréhensible. D'abord à travers des vidéos intéressantes sur YouTube et cette nouvelle rubrique du magazine. Si vous voulez en savoir plus et approfondir vos connaissances, rendez-vous sur notre site web www.ZOOscience.be



cc.: L. Van Elsacker

Aan Dr. Wim Peeters
Afgevaardigde beheerder-Sekretaris
van het Fonds L. Craeybeckx,
F. Detiege en F. Grootjans vzw.
Arthur Goemaerslei 52
2018 ANTWERPEN

LVE/MD

Antwerpen, 6 juni 1988

Betreffende: "Objectieven van het wetenschappelijk onderzoek in dierentuinen en de samenwerking tusssen de Koninklijke Maatschappij voor Diierkunde van Antwerpen en de Universiteit Antwerpen door: R.F. Verheyen, L. Van Elsacker en W. De Meurichy."

Geachte Heer,

Bijgaand vindt U afbeeldingen die gebruikt kunnen worden als illustratiemateriaal bij de tekst (5 foto's en 1 figuur).

1. Kity: een vrouwelijk dwergchimpansee-jong.
2. een Kongopauw.
3. Chili flamingo's (adult en jong).
4. een koppel okapi's.
5. een maquette van het nieuwe mensapenverblijf.
6. resultaten van het populatie-genetisch onderzoek bij dwergchimpanees (met begeleidende tekst).

Dit materiaal werd ontleend aan de fototheek van de K.M.D.A..
Ik zou het dan ook op prijs stellen om alles binnen afzienbare tijd in goede orde te mogen weerzien.

Hopende U met dit materiaal van dienst te zijn, teken ik,

met de meeste hoogachting.

Linda Van Elsacker
Biologe - K.M.D.A.





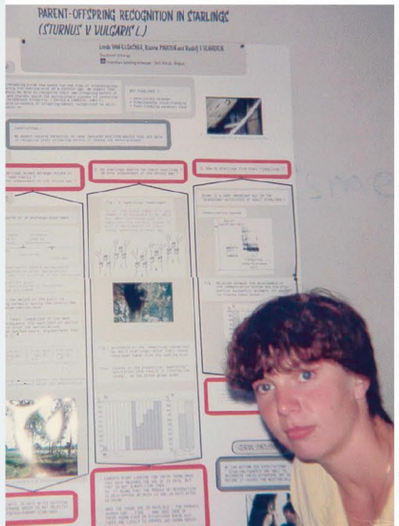

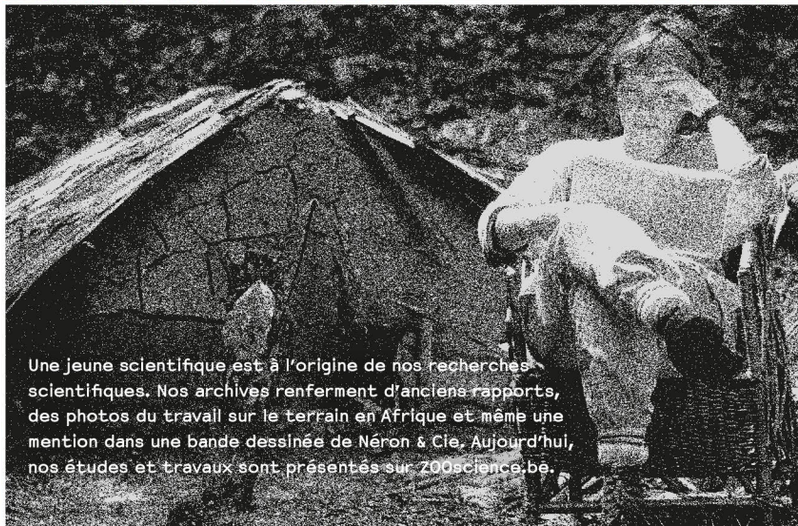

Une jeune scientifique est à l'origine de nos recherches scientifiques. Nos archives renferment d'anciens rapports, des photos du travail sur le terrain en Afrique et même une mention dans une bande dessinée de Néron & Cie. Aujourd'hui, nos études et travaux sont présentés sur ZOOscience.be.